

クリスマス&お正月 ワークショップ^o 出店者概要

2025.12.04

イベント名

クリスマス&お正月ワークショップ

概要

日 程 : 12/21 (日)
 時 間 : 10:00~16:00
 会 場 : スマーク伊勢崎 1F はるなプラザ
 内 容 : クリスマスとお正月をテーマに地元出店者を招き、ワークショップを展開。
 参加費と内容に差をつけ、お子様向け、親子向け、大人向けと参加層の拡大を図る。

■出店に関する確認事項

- ・前日設営は出来ませんのでご了承ください。
- ・電源をご利用の場合は事前にご連絡ください。
- ・長テーブル（1,800mm）2個、イス6脚を運営側でご用意いたします。
- ・出店に必要な釣銭等の売上管理備品、ワークショップ備品（材料やPOP等）は各自にてご用意ください。
- ※運営側で両替は出来ませんのでご注意ください。
- ・台車の用意はございませんので、搬入で必要な場合は出店者様にてご用意ください。

■お問い合わせ先（平日10:00~18:00）

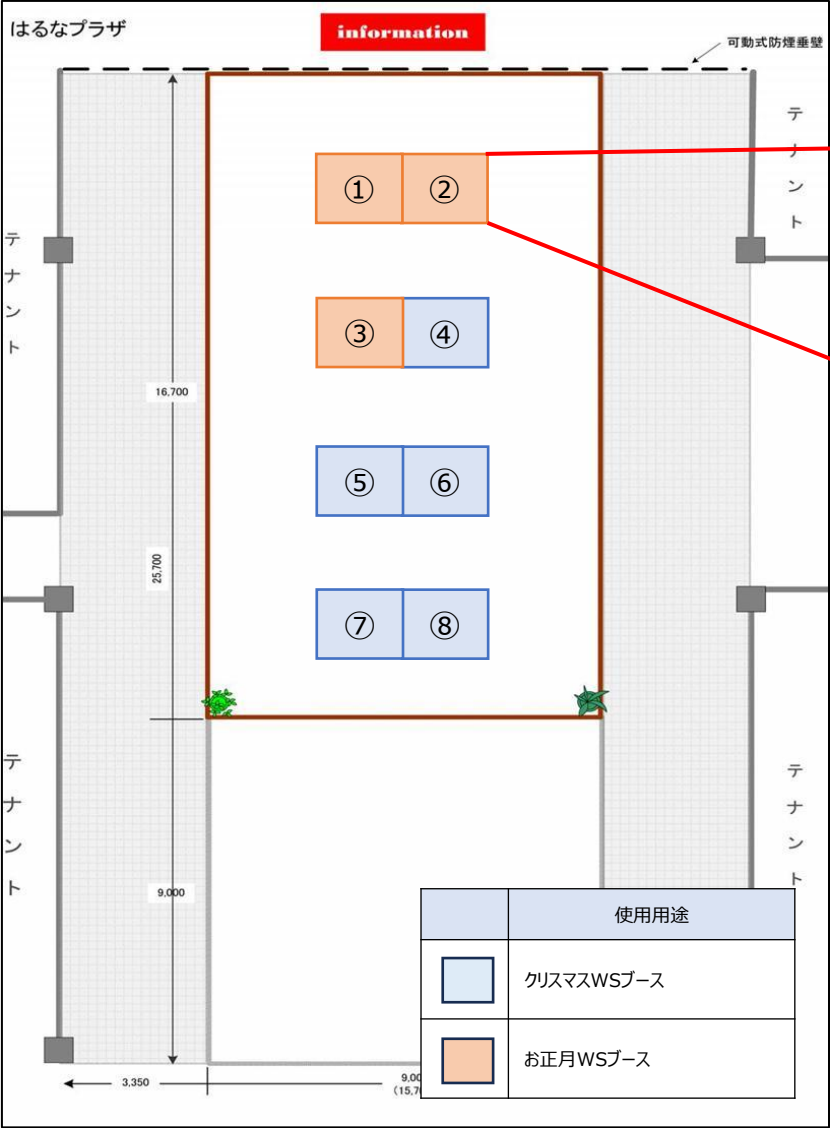
総合PR 事務所 : 080-8550-9957

総合PR 運営担当 星野 : 070-8833-1839

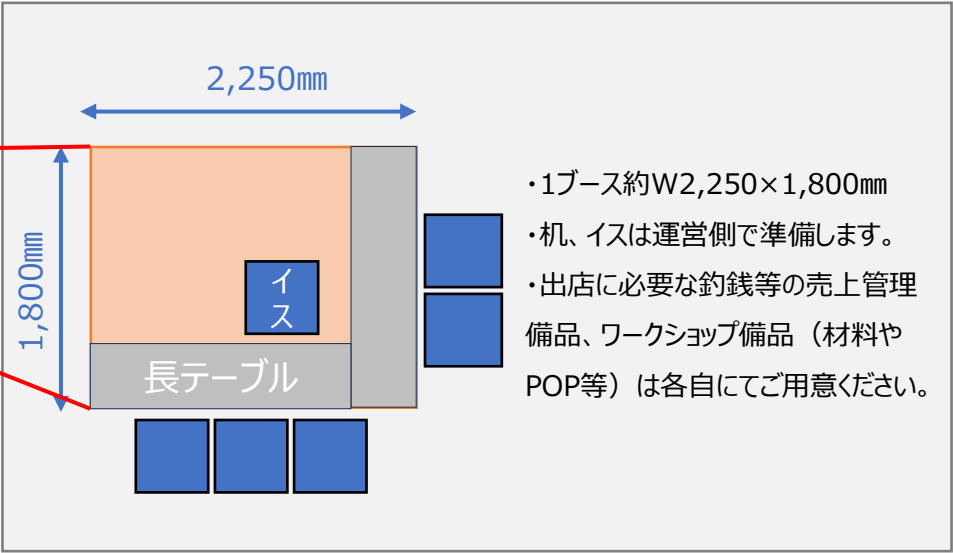
タイムスケジュール

- **9:00 搬入口集合（P.3参照）**
 - ・入館証と駐車証をお渡しします。
 - ・搬入後、車を第2臨時駐車場へ移動してください。
- **9:45 全体MTG**
 - ・注意事項や出店の最終確認を行います。
 - ・売上報告書をお渡しします。（売上金額と人数）
- **10:00 イベント開始**
 - ・受付は各出店者様にてお願いいたします。
 - ・体調不良や商品が欠品になってしまった際は、運営スタッフまでお声がけ、またはご連絡ください。
- **16:00 イベント終了**
 - ・売上報告書を回収致します。
 - ・入館証と駐車証を回収致します。
- **17:00 会場撤去完了**

■ はるなプラザ



■ 1ブースあたりの区画



■ 出店者

	お正月WS		クリスマスWS
①	Cerisierスリジエ	④	ART EVENT GUNMA
②	Lei aloha	⑤	ぺんぎんや
③	maman touch	⑥	DALKKOT-ダルコッ
		⑦	Nico Nico.
		⑧	トレジャー海賊団

【アクセス】 <住所> 群馬県伊勢崎市西小保方町368

- ・JR両毛線「伊勢崎」駅よりバスで約15分（直通バス・無料シャトルバス「あおぞら」）
- ・北関東自動車伊勢崎ICより国道17号線を南に2.5km

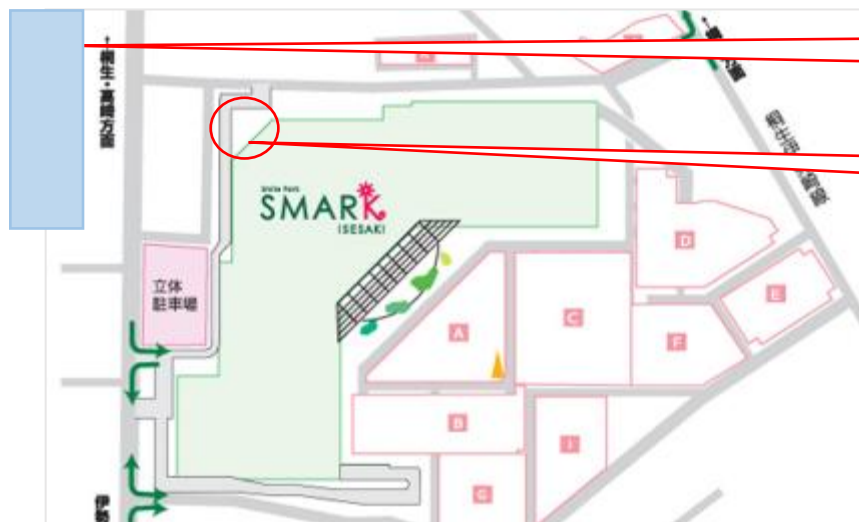
■広域図



■拡大図



【駐車場】 I 駐車場



臨時第二駐車場

搬入口（施設裏手）

※入館手続きを済ませ、搬入口にて荷物を降ろした後は、
お車を臨時第2駐車場へ移動していただきますようお願い
いたします。（駐車証をお渡し致します）

搬入の際に車両をとめる場所については、スタッフの指示に従ってください。
運送業者のトラックがとまる場所には停車できません。

従業員通用口にて入館手続きを行い、会場の「1F はるなプラザ」へ搬入してください。

※会場には、台車等のご用意はありませんので、各自ご用意ください。

【手続き方法】

本イベント専用の台帳へ受取った「入館パス」のナンバーと入館時刻を記入し、壁に付属のセンサー『入館』に、スキャンし読み込ませてください。

※駐車場を利用する方には、入館の際「駐車証」を配布いたします。

駐車証のナンバーも合わせてご記入ください。

※入館パスがない方はバックヤードへの出入りは出来ません。

■入館パス



■センサー



入館手続き及び搬入物の荷降ろしをした後、速やかに車両を「臨時第二駐車場（P.3参照）」へ移動させてから設営等の準備に入ってください。

※駐車証は駐車する車のダッシュボードなど見える位置へ置いてください。

※搬入口付近の駐車スペースへの車両の留め置きはできません。

9:00～ 出店者搬入・設営

9:45～ 朝礼

10:00 イベント開始

※追加搬入をする際は、必ず搬入口よりバックヤードを通って行ってください。（出入りの際は入館パスが必要です。）

お客様入口等からの搬入はできません。

※イベント会場内では、休憩中以外スタッフ証を必ず着用（携行）してください。

16:00 終了

入館手続きを行った方は、必ず退館手続きを行い、従業員通用口からお帰り下さい。

駐車証をお持ちの場合は、忘れずにスタッフへご返却ください。

※搬出は搬入同様、搬入口付近の駐車スペースへ車両の留め置きはできませんので、速やかに荷物を載せてお帰り下さい。

【手続き方法】

「入館パス」を壁に付属のセンサー『退館』にスキャンし読み込ませてください。続けて、台帳へ退館時刻を記入し、パス・駐車証を返却してお帰り下さい。

